

CANASTITA MULTIUSOS

TUTORIAL PASO A PASO EN YOUTUBE: PATRICIA B.F. KILUBO

LISTA DE MATERIALES

1 x Tela Exterior de 35 cm x 30 cm

1 x Tela de Forro de 35 cm x 30 cm

1 x Entretela de 35 cm x 30 cm



Imprimir el Patrón

Tip de Costura

Asegúrate de usar una aguja adecuada para la tela que estás cosiendo. Usar una aguja incorrecta puede saltar puntadas o romper las fibras.



Escanea el código QR para ver el vídeo




Encuentra más patrones en kilubo.de
¡Comparte tu resultado en Instagram etiquetando a [@kilubo!](https://www.instagram.com/kilubo/)

7,5 cm

CANASTA MULTIUSO

Tamaño
Pequeño

KILUBO



Doblar aquí para cortar

25,5 cm

15 cm